

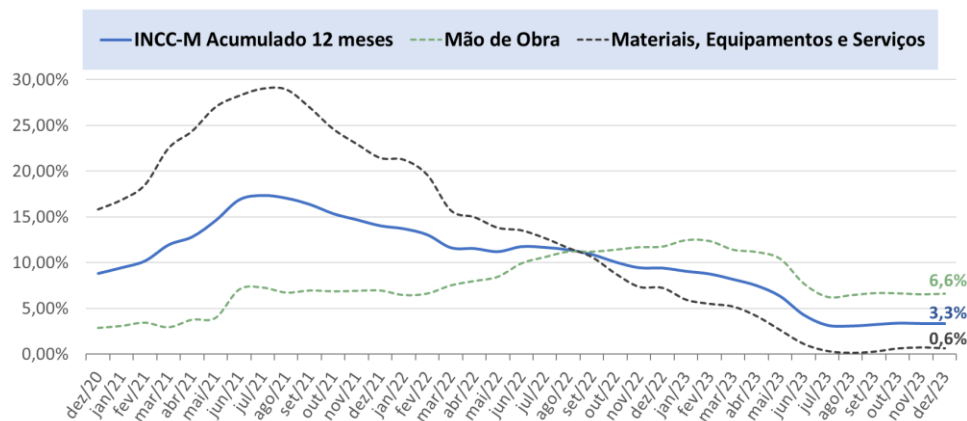
INCC – M

ÍNDICE NACIONAL DA CONSTRUÇÃO CIVIL

Em dezembro de 2023 o INCC-M variou 0,26%, frente um avanço de 0,10% em novembro, segundo dados da FGV IBRE. No encerramento do ano, o índice apresentou variação acumulada de 3,32%, percentual inferior ao apresentado em novembro, quando índice ficou em 3,33%. Já em dezembro de 2022, o índice apresentava variação acumulada de 9,40% em doze meses.

Em relação aos grupos que compõem o índice, o grupo “Materiais e Equipamentos”, que em novembro apresentou variação de -0,17%, voltou ao campo positivo com alta de 0,30% em dezembro. O grupo de “Serviços” que variou 0,39% em novembro, apresentou variação de 0,09% em dezembro. Já o grupo de “Mão de Obra” variou 0,23% em dezembro, frente ao avanço de 0,42% no mês anterior. **A variação dos grupos de “Materiais, Equipamentos e Serviços” juntos, passou de uma variação negativa de 0,12% em novembro para uma variação positiva de 0,28% em dezembro.**

Gráfico 01 – Evolução do INCC – M no acumulado 12 meses



Fonte: FGV IBRE

Entre os itens com destaque, os “Vidros” com -1,21% e “Pias, cubas e louças sanitárias” com -0,46% apresentaram variações negativas em dezembro.

Em relação as capitais pesquisadas, os maiores avanços ocorreram no Rio de Janeiro e São Paulo, com alta de 0,36% e 0,28% respectivamente. Já Belo Horizonte, Recife e Porto Alegre passaram do campo negativo em novembro para o positivo em dezembro, com 0,25%, 0,18% e 0,23% respectivamente. Todas as capitais pesquisadas apresentaram variações positivas em dezembro.



- Abrangência:
Belo Horizonte, Brasília, Porto Alegre, Recife, Rio de Janeiro, São Paulo e Salvador.



- Grupos:
Materiais e equipamentos, Serviços e Mão de obra.

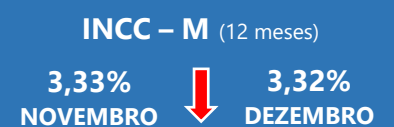


- Período de Coleta:
Entre os dias 21 do mês anterior e 20 do mês de referência.

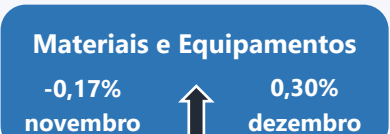
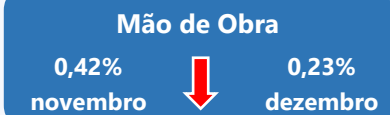


- Periodicidade:
Mensal

Varição Acumulada do Índice



Varição Mensal dos Grupos



Varição Mensal nas Capitais

Capital	nov/23	dez/23
Salvador	0,19	0,13
Brasília	0,01	0,10
Belo Horizonte	-0,04	0,25
Recife	-0,21	0,18
Rio de Janeiro	0,34	0,36
Porto Alegre	-0,11	0,23
São Paulo	0,14	0,28

