

INCC – M

ÍNDICE NACIONAL DA CONSTRUÇÃO CIVIL

O INCC apresentado pela FGV IBRE em fevereiro de 2023 variou 0,21%, frente um avanço de 0,32% em janeiro. No acumulado do ano, o índice apresentou variação de 0,53%.

No acumulado de 12 meses o INCC manteve trajetória de queda nos custos do setor pelo oitavo mês seguido. Em fevereiro de 2022, o índice apresentava variação anual de 13,04%.

O grupo de Mão de Obra variou 0,10% em fevereiro, após subir 0,77% em janeiro. Já o grupo de Serviços variou 1,10% em fevereiro, frente a 0,53% do mês anterior. O índice relativo a “Materiais e Equipamentos” subiu em fevereiro, com variação de 0,16%, após uma queda de -0,26% registrado em janeiro. **Segundo a FGV IBRE, a variação dos grupos de “Materiais, Equipamentos e Serviços” juntos passaram de -0,12% em janeiro para 0,32% em fevereiro. O componente “Mão de Obra” subiu 0,10%, contra 0,77% em janeiro.**



- Abrangência:

Belo Horizonte, Brasília, Porto Alegre, Recife, Rio de Janeiro, São Paulo e Salvador.



- Grupos:

Materiais e equipamentos, Serviços e Mão de obra.



- Período de Coleta:

Entre os dias 21 domês anterior e 20 do mês de referência.



- Periodicidade:

Mensal

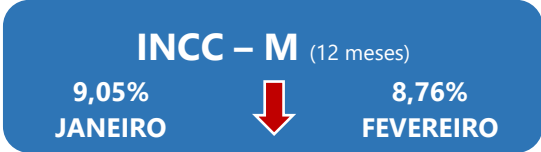
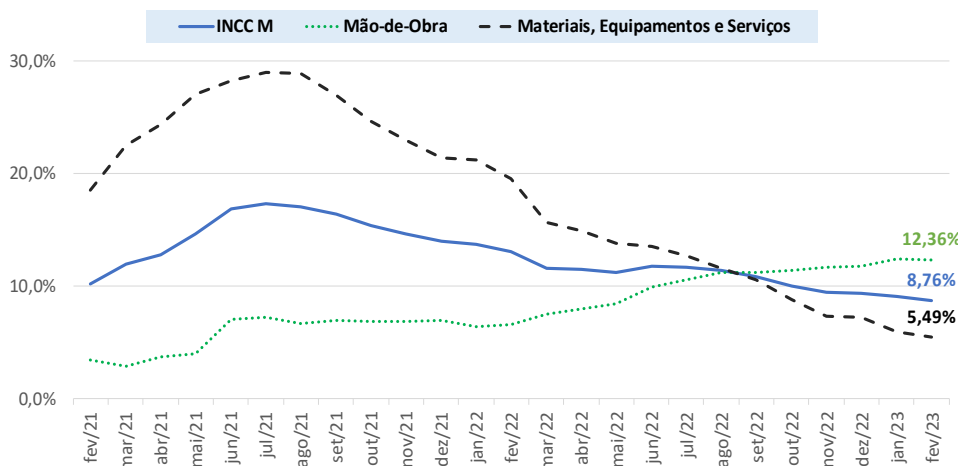
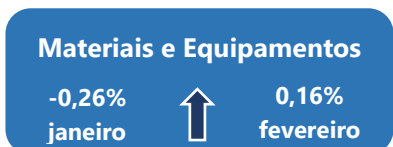
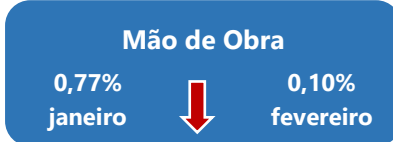


Gráfico 01 – Evolução do INCC – M no acumulado 12 meses



Fonte: FGV IBRE

Variação Mensal dos Grupos



Nas capitais pesquisadas, o maior avanço ocorreu em Salvador, alta de 0,54% em fevereiro seguido de Recife, 0,24%. O menor avanço foi observado na capital de Belo Horizonte, com variação de 0,04%.

