

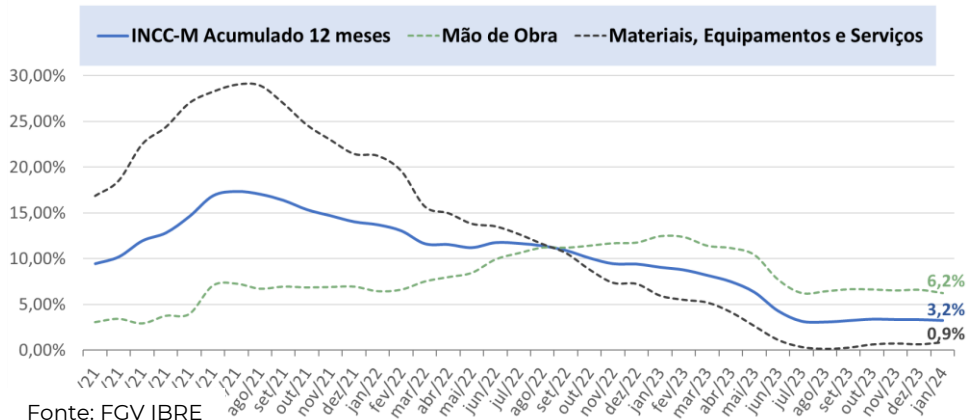
INCC – M

ÍNDICE NACIONAL DA CONSTRUÇÃO CIVIL

Em janeiro de 2024 o INCC-M variou 0,23%, frente um avanço de 0,26% em dezembro, segundo dados da FGV IBRE. No primeiro mês do ano, o índice apresentou variação acumulada de 3,23% (doze meses), percentual inferior ao apresentado em dezembro, quando índice ficou em 3,32%. Já em janeiro de 2023, o índice apresentava variação acumulada de 9,05%.

Em relação aos grupos que compõem o índice, o grupo “*Materiais e Equipamentos*”, que em dezembro apresentou variação de 0,30%, perdeu força em janeiro subindo 0,09%. O grupo de “*Serviços*” que variou 0,09% em dezembro, apresentou variação de 0,20% em janeiro. Já o grupo de “*Mão de Obra*” variou 0,23% em dezembro, enquanto em janeiro avançou 0,42%. **A variação dos grupos de “Materiais, Equipamentos e Serviços” juntos, passou de uma variação de 0,28% em dezembro para uma variação de 0,10% em janeiro.**

Gráfico 01 – Evolução do INCC – M no acumulado 12 meses



Entre os itens com destaque, os “ *Tubos e conexões de PVC* ” com -2,89% e “ *Placas cerâmicas para revestimento* ” com -0,33% apresentaram variações negativas em janeiro.

Em relação as capitais pesquisadas, as únicas capitais com avanços foram São Paulo e Recife, com alta de 0,38% e 0,21% respectivamente. Já Salvador e Brasília passaram do campo positivo em dezembro para o negativo em janeiro, com -0,02% e -0,13% respectivamente.



- Abrangência:

Belo Horizonte, Brasília, Porto Alegre, Recife, Rio de Janeiro, São Paulo e Salvador.



- Grupos:

Materiais e equipamentos, Serviços e Mão de obra.



- Período de Coleta:

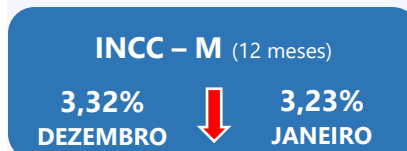
Entre os dias 21 do mês anterior e 20 do mês de referência.




- Periodicidade:

Mensal

Varição Acumulada do Índice



Varição Mensal dos Grupos



Varição Mensal nas Capitais

Capital	dez/23	jan/24
Salvador	0,13	-0,02
Brasília	0,10	-0,13
Belo Horizonte	0,25	0,13
Recife	0,18	0,21
Rio de Janeiro	0,36	0,17
Porto Alegre	0,23	0,12
São Paulo	0,28	0,38

