

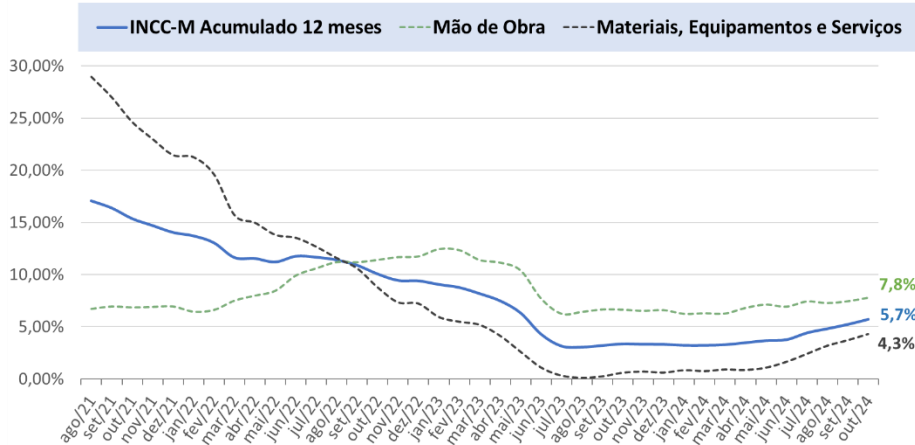
## INCC – M

### ÍNDICE NACIONAL DA CONSTRUÇÃO CIVIL

Em outubro de 2024, o INCC-M variou 0,67%, uma variação maior que os 0,61% observados em setembro. A tendência do índice continua sendo de avanço, conforme sinaliza o acumulado em 12 meses, que variou 5,72% em comparação com um avanço de 5,23% no mês anterior. Em outubro de 2023, o índice apresentava variação acumulada de 3,37% em 12 meses.

Em relação aos grupos que compõem o índice, o grupo “Materiais e Equipamentos” variou 0,72% em outubro, acelerando em relação ao mês anterior, quando variou 0,60%. O grupo de “Serviços” apresentou uma variação de 0,70%, representando uma aceleração em relação ao mês anterior, quando variou 0,50%. **No agregado “Materiais, Equipamentos e Serviços”, a variação foi de 0,72% em outubro, representando crescimento em relação a setembro, quando o índice variou 0,59%. No acumulado, esse grupo apresentou alta de 4,31% em 12 meses.** Já o grupo de “Mão de Obra” variou 0,60% em outubro, desacelerando em relação a setembro, quando apresentou variação de 0,64%. No acumulado em 12 meses, este grupo continua apresentando alta, com 7,79%.

Gráfico 01 – Evolução do INCC – M no acumulado 12 meses



Fonte: FGV IBRE

Entre os itens com destaque, os “Vergalhões e arames de aço ao carbono” com 2,78% e “Massa de concreto” com 0,63% apresentaram variações positivas em outubro. Já os itens “Impermeabilizante” com variação de -0,52% e “Pias, cubas e louças sanitárias” com -0,47% foram os destaques com variação negativa no período.

Em relação as capitais pesquisadas, Brasília, Belo Horizonte, São Paulo e Rio de Janeiro apresentaram elevações nos custos construtivos em outubro.



- **Abrangência:**

Belo Horizonte, Brasília, Porto Alegre, Recife, Rio de Janeiro, São Paulo e Salvador.



- **Grupos:**

Materiais e equipamentos, Serviços e Mão de obra.



- **Período de Coleta:**

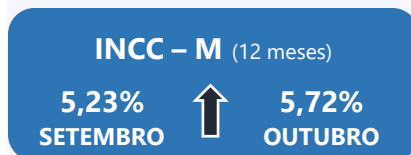
Entre os dias 21 do mês anterior e 20 do mês de referência.



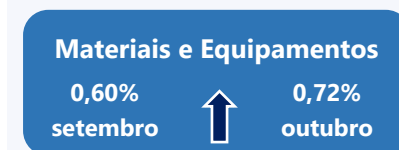
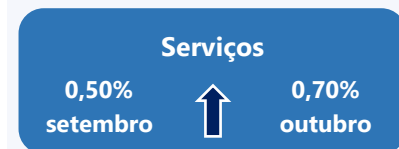
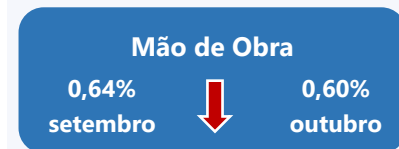
- **Periodicidade:**

Mensal

#### Varição Acumulada do Índice



#### Varição Mensal dos Grupos



#### Varição Mensal nas Capitais

Capital	set/24	out/24
Salvador	0,49	0,35
Brasília	0,20	0,45
Belo Horizonte	0,29	0,40
Recife	0,60	0,53
Rio de Janeiro	0,58	0,78
Porto Alegre	1,23	0,30
São Paulo	0,64	0,90

