

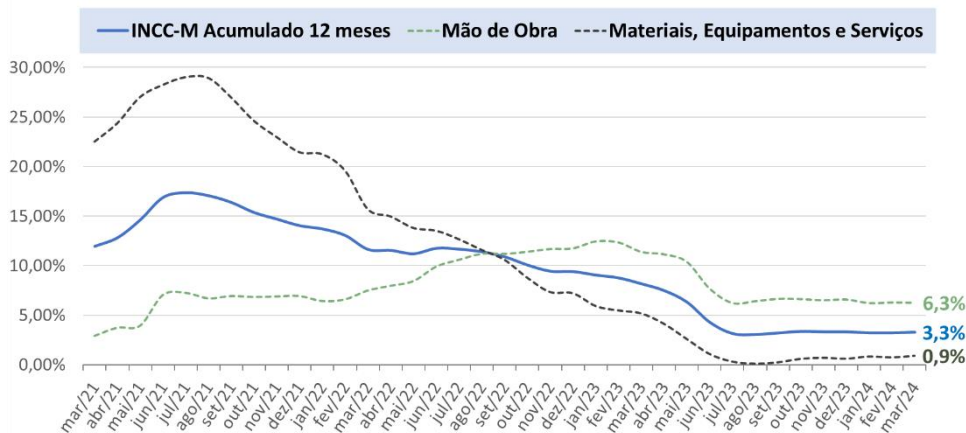
INCC – M

ÍNDICE NACIONAL DA CONSTRUÇÃO CIVIL

Em março de 2024 o INCC-M variou 0,24%, frente um avanço de 0,20% em fevereiro, indicando uma aceleração nos custos da construção no curto prazo, segundo dados da FGV IBRE. O índice apresentou variação acumulada (doze meses) de 3,29%. Já em março de 2023, o índice apresentava variação acumulada de 8,17%.

Em relação aos grupos que compõem o índice, o grupo “Materiais e Equipamentos”, que em fevereiro apresentou variação de 0,20%, ganhou força em março e subiu 0,26%. Por outro lado, o grupo de “Serviços” que variou 0,49% em fevereiro, apresentou desaceleração em março, quando variou 0,14%. **O grupo de “Materiais, Equipamentos e Serviços” juntos, passou de uma variação de 0,23% em fevereiro para uma variação de 0,25% em março, acumulando alta de 0,92% em 12 meses.** Já o grupo de “Mão de Obra” variou 0,23% em março, ganhando força em relação a fevereiro quanto apresentou variação de 0,16%, em 12 meses este grupo acumula alta de 6,27%.

Gráfico 01 – Evolução do INCC – M no acumulado 12 meses



Fonte: FGV IBRE

Entre os itens com destaque, a “Massa corrida para parede - PVA” com -0,53% e “Aluguel de máquinas e equipamentos” com -0,16% apresentaram variações negativas em março.

Em relação as capitais pesquisadas, Brasília, Recife e São Paulo apresentaram variações positivas menores que no mês anterior. Porto Alegre e Rio de Janeiro apresentaram estabilidade no período. Já Salvador e Belo Horizonte registraram um avanço em suas taxas de variação.



- Abrangência:

Belo Horizonte, Brasília, Porto Alegre, Recife, Rio de Janeiro, São Paulo e Salvador.



- Grupos:

Materiais e equipamentos, Serviços e Mão de obra.



- Período de Coleta:

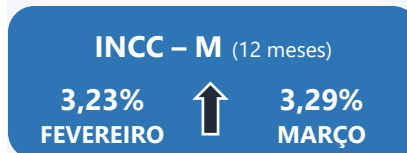
Entre os dias 21 do mês anterior e 20 do mês de referência.



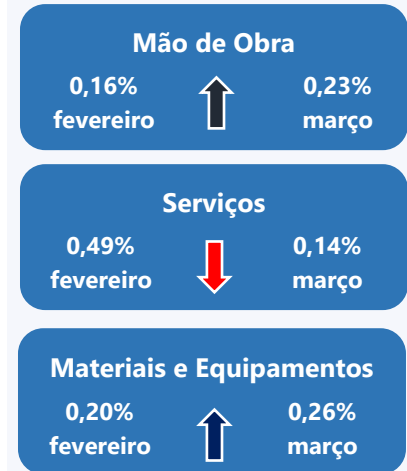
- Periodicidade:

Mensal

Varição Acumulada do Índice



Varição Mensal dos Grupos



Varição Mensal nas Capitais

Capital	fev/24	mar/24
Salvador	0,11	0,41
Brasília	0,16	0,07
Belo Horizonte	0,11	0,57
Recife	0,25	0,09
Rio de Janeiro	0,34	0,34
Porto Alegre	0,09	0,09
São Paulo	0,24	0,12

