

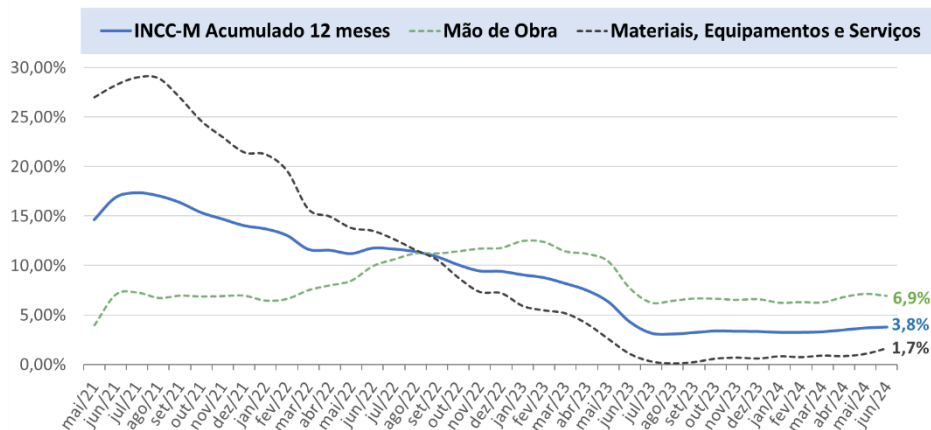
INCC – M

ÍNDICE NACIONAL DA CONSTRUÇÃO CIVIL

Em junho de 2024 o INCC-M variou 0,93%, frente um avanço de 0,59% em maio, indicando uma aceleração nos custos da construção no curto prazo, segundo dados da FGV IBRE. O índice apresentou variação acumulada (doze meses) de 3,77%. Já em junho de 2023, o índice apresentava variação acumulada de 4,29%.

Em relação aos grupos que compõem o índice, o grupo “Materiais e Equipamentos”, que em maio apresentou variação de 0,25%, ganhou força em junho subindo 0,48%. Por outro lado, o grupo de “Serviços” que variou 0,50% em maio, apresentou desaceleração em junho, quando variou 0,29%. **O grupo de “Materiais, Equipamentos e Serviços”, passou de uma variação de 0,27% em maio para uma variação de 0,46% em junho, acumulando alta de 1,65% em 12 meses.** Já o grupo de “Mão de Obra” variou 1,61% em junho, ganhando força em relação a maio quanto apresentou variação de 1,05%, em 12 meses este grupo acumula alta de 6,93%.

Gráfico 01 – Evolução do INCC – M no acumulado 12 meses



Fonte: FGV IBRE

Entre os itens com destaque, a “Vergalhões e arames de aço ao carbono” com -0,69% e “Tela alambrado / gradil metálico” com -1,32% apresentaram variações negativas em junho. Já o item “Condutores elétricos” com elevação de 3,58% foi o destaque com elevação positiva.

Em relação as capitais pesquisadas, todas apresentaram elevações nos custos construtivos, com destaque para Recife (1,73%), São Paulo (1,68%) e Brasília (0,97%) com maiores variações em junho.



- Abrangência:

Belo Horizonte, Brasília, Porto Alegre, Recife, Rio de Janeiro, São Paulo e Salvador.



- Grupos:

Materiais e equipamentos, Serviços e Mão de obra.



- Período de Coleta:

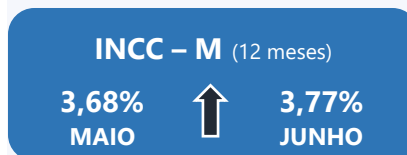
Entre os dias 21 do mês anterior e 20 do mês de referência.




- Periodicidade:

Mensal

Varição Acumulada do Índice



Varição Mensal dos Grupos



Varição Mensal nas Capitais

Capital	mai/24	jun/24
Salvador	0,73	0,14
Brasília	0,76	0,97
Belo Horizonte	1,44	0,18
Recife	0,10	1,73
Rio de Janeiro	0,53	0,22
Porto Alegre	0,00	0,18
São Paulo	0,44	1,68

